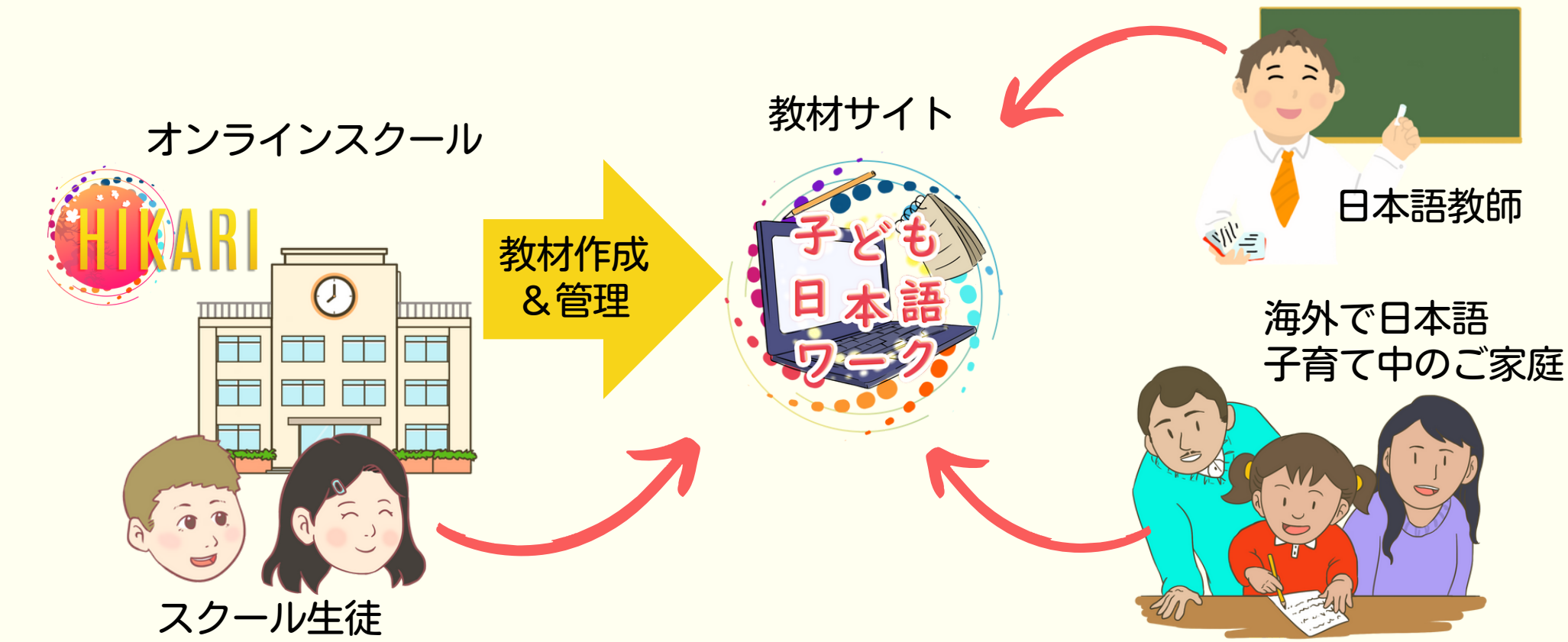




子どもの日本語ワーク屋さん 使い方ガイド

子ども日本語ワーク屋さんとは？

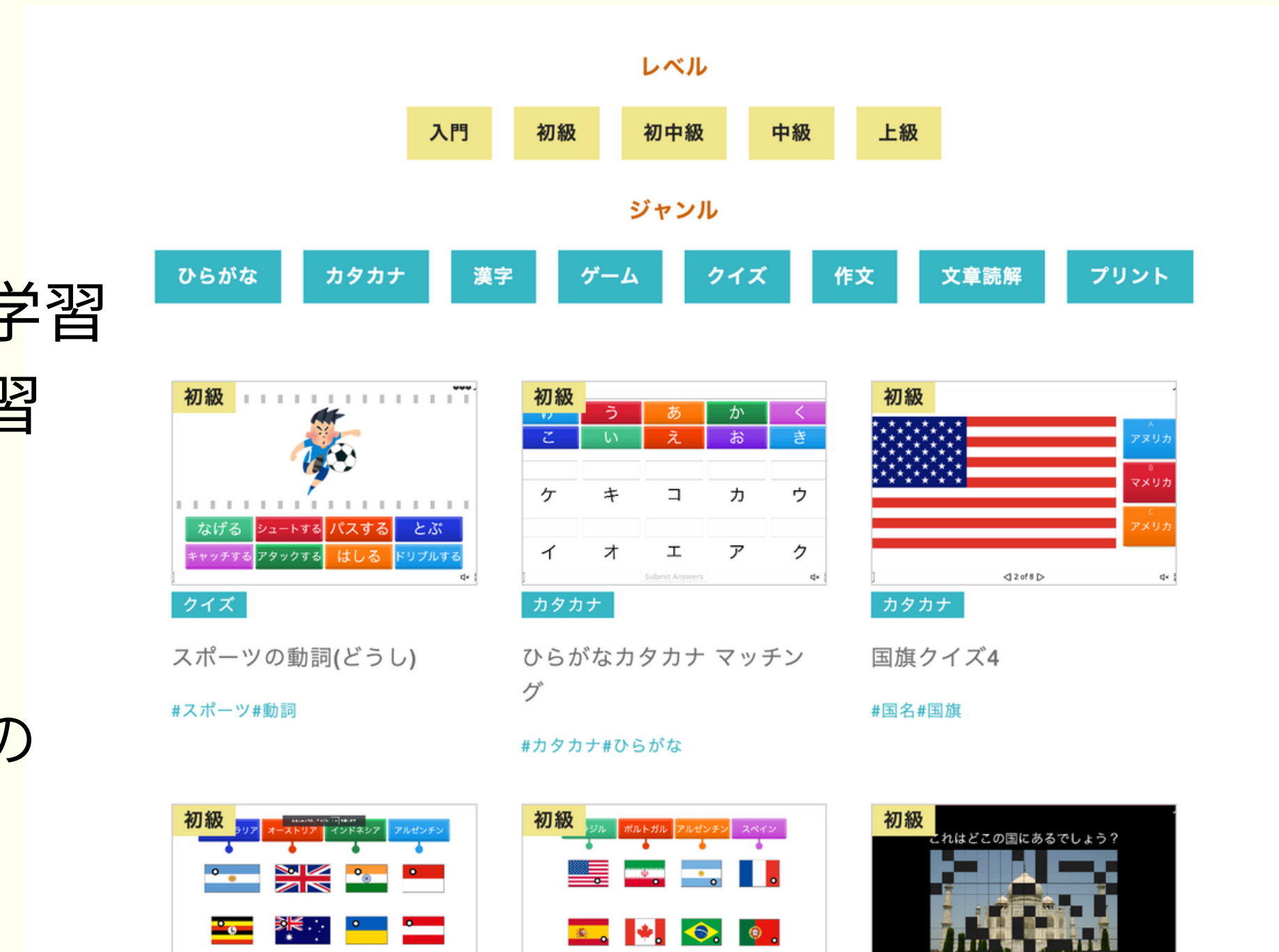
日本語オンラインスクール「光JS」が運営する、日本語の家庭学習教材サイトです。



レベルの目安

- 入門：ひらがなの練習
- 初級：カタカナの練習
- 初中級：日本の小学校1年生の漢字の学習
- 中級：日本の小学校2年生の漢字の学習
- 上級：日本の学年相当の漢字の学習

ページ上部のボタンがレベルやジャンルの表示フィルターになっています。もう一度ボタンを押すと解除されます。



コンテンツ概要(2023年12月現在)

教材の種類 …プリント(PDF)、オンラインゲーム

レベル ……入門、初級、初中級、中級、上級、の5段階

学習できる内容 ……文字(ひらがな、かたかな、漢字)、

語彙、文法練習、作文練習

教材作成者 …「光JS」の日本語講師

利用料 ……無料

端末で操作する
ゲーム教材



印刷して使う
プリント教材



ゲーム教材 始め方



画面枠内の「スタート」ボタンを押してください。

PDFプリント 使い方



「いんさつする」ボタンをおすと Google Driveが開きます。印刷またはダウンロードマークをクリックしてご家庭などで印刷してお使いください。



さまざまなレベル、ジャンル、テーマで、遊びながら学べます

ここにある教材は一部です。

入門

初級

初中級

中級

上級

プリント



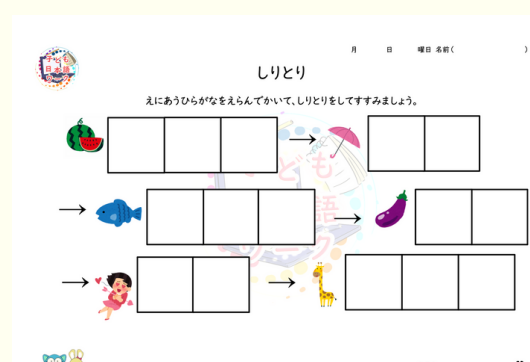
文字が読めなくてもまずは口で日本語を言いながらやってみよう！



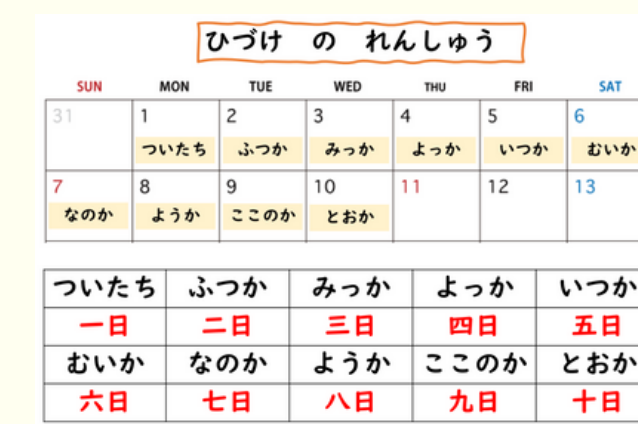
単語を読みながら「～に～をあげます」



なぞり練習。動物以外にもあります。



しりとりプリント。単語を書いていくとしりとりが完成！

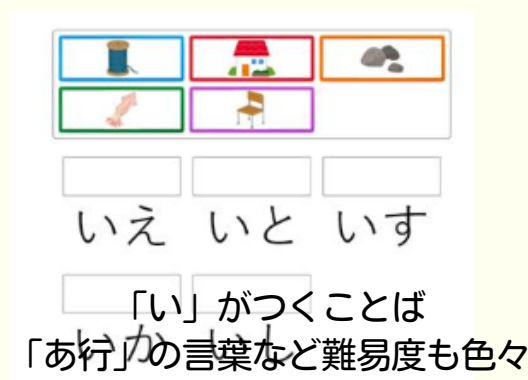


日付の読み方と漢字をまとめたプリント。



自分の国の天気について、プチ調べ学習も。

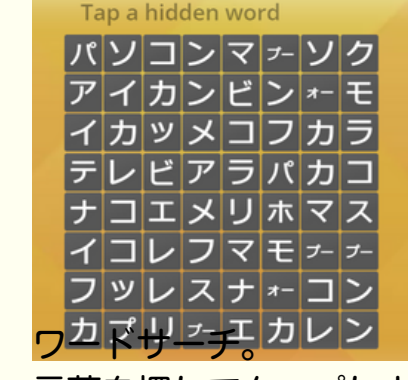
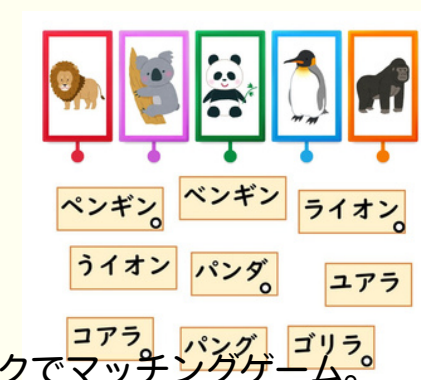
文字



「い」がつくことは「あ行」の言葉など難易度も色々



食べ物や動物など、お子様の好きなトピックでマッチングゲーム。



言葉を探してタップしよう




「部首」にフォーカスして練習できるプリント



都道府県や教科の名前も漢字クイズがあります

ゲーム



文字をやる前に、できた動物を言ってみよう！



ハルーンを撃ち落とすゲーム。より高得点を狙って！



イラストを見てその単語を目標せしてゴールせよ！



「もしも...」の題材が隠れています。答えを日本語で考えてみよう。



漢字の言葉の神経衰弱。小学2年生レベルの語彙です。

クイズ



聞き取りクイズ。流れる音声とクレヨンをマッチングさせます。



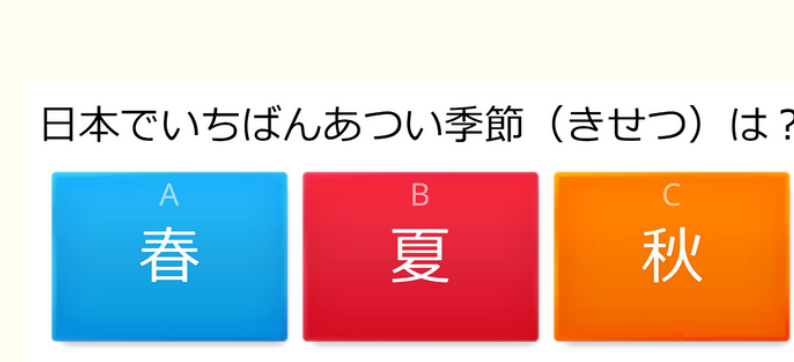
かばんの中身を見て職業を考えるシリーズ。



カタカナの国名と地図のマッチング。



なぞなぞプリント



漢字の入った短い質問を理解して、答えを選びます

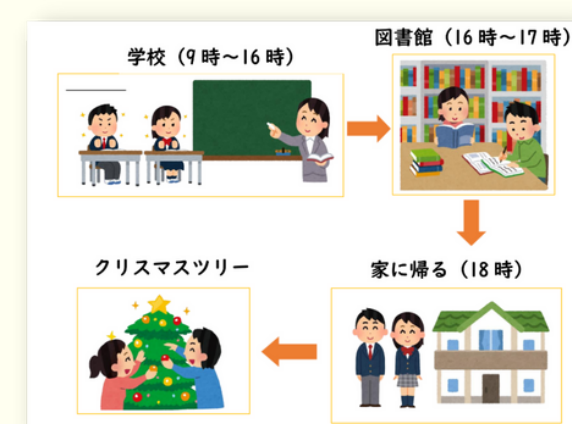


の子はかえる

穴埋めことわざクイズ

作文

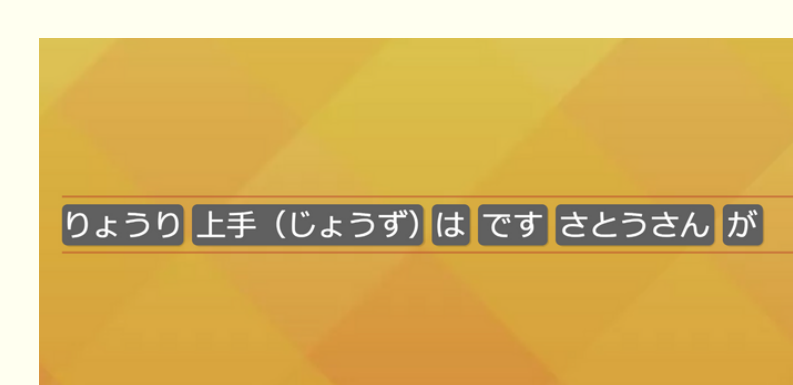
順番はありません。好きなテーマやレベルに合わせて自由に選んでね！




決まったシチュエーションに合わせて短い文を作ります。



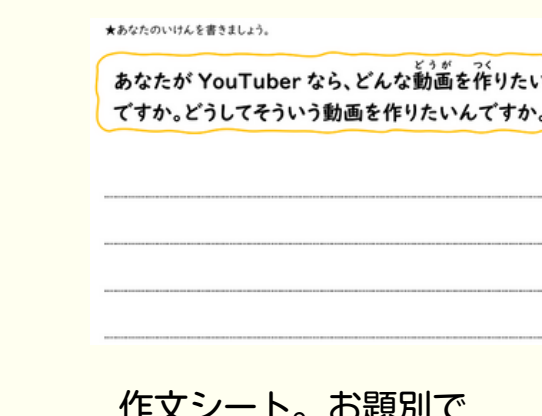
言葉選びシリーズ。日本語特有の動詞や、間違いやすい助詞の練習で。



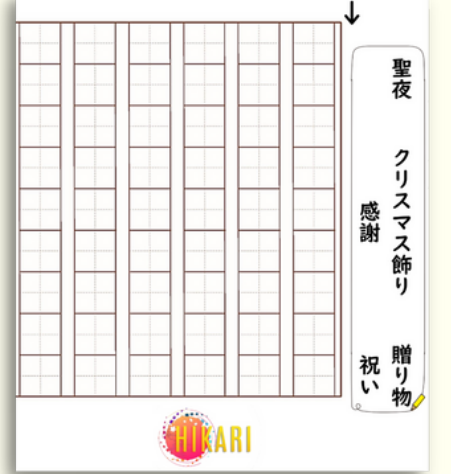
言葉を並び替えて、文を完成させていく作文ゲームです。




レシピを日本語で書いてみよう！



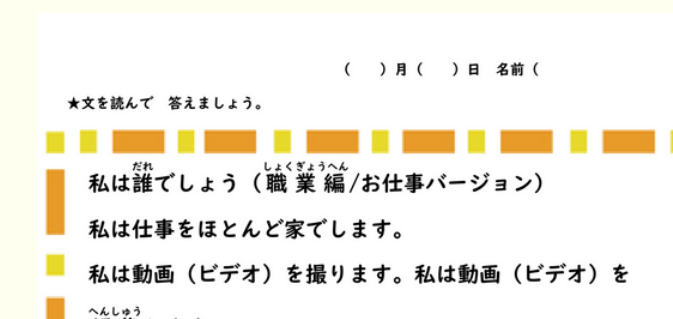
作文シート。お題別でプリントになっています。



読解



漢字の入った短い質問を理解して、答えを選びます



たくさんのヒント文を読んで、何のことを説明してるのか考えましょう。

